



# Covid-19

Merci de lire ATTENTIVEMENT et signer la TBM

**CORONAVIRUS  
WANTED**



# MESURES DE PREVENTION A RESPECTER

Suite à la pandémie que nous vivons depuis ces derniers mois, nous souhaitons vous résumer l'ensemble des pratiques mise en place et à suivre pour prévenir d'une potentielle contamination.

RAPPEL des MESURES :

- **Se saluer sans serrer la main et arrêter les embrassades**
- **Se laver régulièrement les mains ou utiliser une solution hydroalcoolique**
- Eviter de se toucher le visage
- Tousser ou éternuer dans son coude ou dans son mouchoir
- **Respecter une distance physique d'au moins 1,5m avec les autres (fonction des pays) et si ce n'est pas possible portez le masque**
- Se moucher dans un mouchoir à usage unique puis le jeter dans une poubelle fermée

# PERSONNES A RISQUES

Personnes de plus de 65 ans

Personnes atteintes d'une maladie chronique ou fragilisant leur système immunitaire (maladies cardiaques, pulmonaires ou rénales grave, le diabète, cancers ou l'immunosuppression).

Une attention particulière doit également être accordée aux groupes vulnérables tels que les femmes enceintes et les jeunes enfants

**N'HESITEZ PAS A LE SIGNALER A VOTRE RESPONSABLE, si vous êtes CONCERNES !**

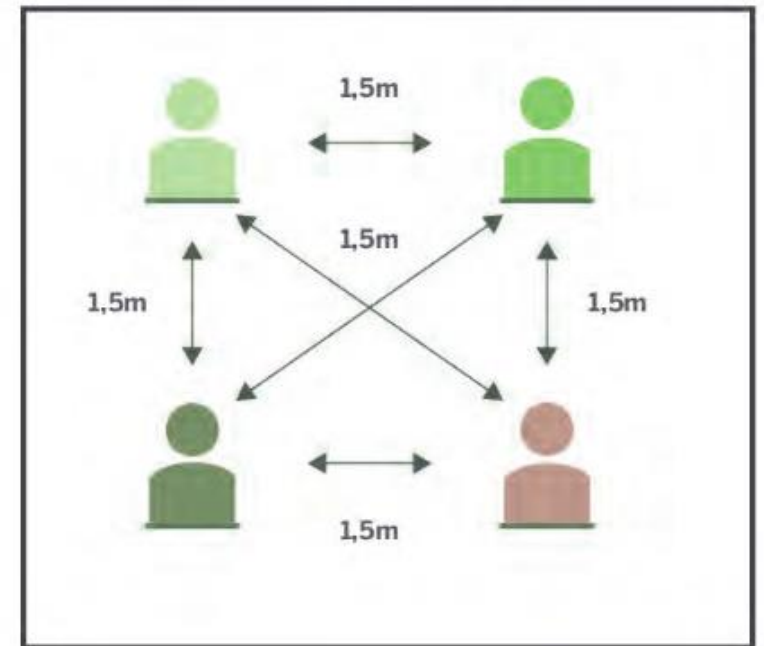
# Distanciation physique/sociale

**Belgique : 1,5 mètre**

La distanciation physique ou sociale est à respecter. En cas d'impossibilité, il est demandé de mettre un masque.

**France : 2 mètre**

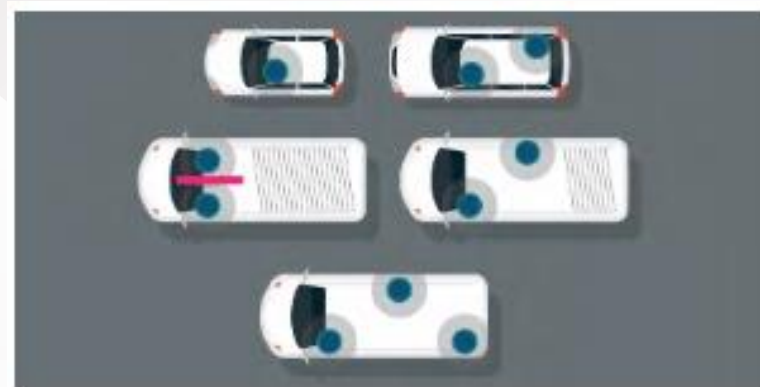
## social distancing



# Les déplacements

En France, il est possible de mettre deux personnes à l'avant et deux personnes par rang de trois sièges. **ATTENTION : Dans ce cas le port du masque est obligatoire.**


En Belgique, la distanciation sociale est de rigueur y compris dans les véhicules. Ci-joint la façon, de se positionner :



Le port du masque est une mesure barrière complémentaire aux mesures physiques.









# Les masques

Les masques barrières (en tissus) ont été distribués.



## Bien ajuster son MASQUE pour se protéger

### COMMENT METTRE SON MASQUE 'BARRIÈRE'


- Se laver les mains**  
  
1
- Vérifier que le masque ait bien été lavé**  
  
2
- Repérer le haut du masque**  
  
3  
**et le placer sur le visage**
- Tenir le masque de l'extérieur et passer les élastiques derrière la tête sans les croiser**  
  
4
- Abaissier le bas du masque**  
  
5  
**afin de couvrir le menton**
- Ajuster le masque**  
  
6  
**en pinçant la barrette sur le nez**
- Vérifier que le masque soit mis en palce en le couvrant d'un film plastique. En inspirant, le masque doit se plaquer sur le visage**  
  
7
- Une fois le masque ajusté, ne plus le toucher.**  
  
8

### COMMENT NETTOYER SON MASQUE 'BARRIÈRE'




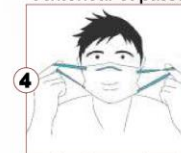




- Se laver les mains**  
  
1
- Retirer le masque**  
  
2  
**par les élastiques**
- Placer le masque dans le tambour**  
  
3  
**avec de vieux draps, à 60°**
- Il est recommandé un séchage complet du masque dans un délai inférieur à 2h. Le masque ne doit pas sécher à l'air libre mais en machine.**  
  
4

14/04/2021

## Bien ajuster son MASQUE pour se protéger



### COMMENT METTRE SON MASQUE JETABLE

- Se laver les mains**  
  
1
- Vérifier que le masque ait bien été lavé**  
  
2
- Repérer le haut du masque**  
  
3  
**et le placer sur le visage**
- Tenir le masque de l'extérieur et passer les élastiques derrière la tête sans les croiser**  
  
4
- Abaissier le bas du masque**  
  
5  
**afin de couvrir le menton**
- Ajuster le masque**  
  
6  
**en pinçant la barrette sur le nez**
- Vérifier que le masque soit mis en palce en le couvrant d'un film plastique. En inspirant, le masque doit se plaquer sur le visage**  
  
7
- Une fois le masque ajusté, ne plus le toucher.**  
  
8

### APRÈS UTILISATION DU MASQUE JETABLE

- Jeter le masque**  
  
dans une poubelle fermée

# Mesures au niveau des ateliers

Analyse des risques prenant en compte le contexte du COVID-19

Pour les déplacements :

- Eviter le partage des véhicules => si impossibilité port du masque et désinfection du véhicule AVANT et APRES chaque utilisation (**si pas son propre véhicule**)
- Limiter le nombre de personnes par véhicule

Des masques ont été distribués donc **LE PORT DU MASQUE est OBLIGATOIRE :**

- Barrières (textiles) : pour toutes les fonctions jugées à risque en contrat Dufour
- Jetables : intérimaires, étudiants ou sur demande exceptionnelle du client

Pour se laver les mains :

- Des bidons d'eau et de savon ont été mis en place
- **Des gels hydroalcooliques sont mis à disposition en cas d'impossibilité de se laver les mains**
- **Des bombes désinfectantes « ALCOOL SPRAY » pour désinfecter les véhicules, le matériel partagé**
- Des mesures mises en place par nos clients : local pour se laver les mains

**Merci de signaler à votre chef de service en cas de (nouveau) besoin.**

# Mesures sur chantier

Analyse des risques prenant en compte le contexte du COVID-19

Pour les déplacements :

- Eviter le partage des véhicules => si impossibilité port du masque et désinfection du véhicule AVANT et APRES chaque utilisation
- Limiter le nombre de personnes par véhicule

Des masques ont été distribués :

- Barrières (textiles) : pour toutes les fonctions jugées à risque en contrat Dufour
- Jetables : pour les intérimaires, étudiants ou sur demande client

Pour se laver les mains :

- **Des bidons d'eau et de savon ont été mis en place**
- **Des gels hydroalcooliques sont mis à disposition en cas d'impossibilité de se laver les mains**
- **Des bombes désinfectantes « ALCOOL SPRAY » pour désinfecter les véhicules, le matériel partagé**
- Des mesures mises en place par nos clients : local pour se laver les mains

**Merci de signaler à votre chef de service en cas de (nouveau) besoin.**



# En cas de symptômes ou suspicions



**FIÈVRE**



**TOUX**



**GORGE  
IRRITÉE**



**MAUX  
DE TÊTE**

1. Utiliser les mesures barrières et s'équiper d'un masque **IMMEDIATEMENT**
2. Signaler au responsable la suspicion (contact avec une personne atteinte ou symptômes) et /ou gestionnaire de chantier
3. S'isoler dans l'espace prévu sur le chantier ou rejoindre une salle de confinement (si dans les locaux)
4. Retourner chez soi (seul, appel de proche ou d'une ambulance si besoin)
5. Prendre contact avec son médecin traitant
6. Faire un retour à son responsable



# Accusé de réception

Responsable diffusion de la causerie : \_\_\_\_\_

Nom	Service	Date	Signature
		/ /	
		/ /	
		/ /	
		/ /	
		/ /	
		/ /	
		/ /	
		/ /	
		/ /	
		/ /	



# Accusé de réception

Responsable diffusion de la causerie : \_\_\_\_\_

Nom	Service	Date	Signature
		/ /	
		/ /	
		/ /	
		/ /	
		/ /	
		/ /	
		/ /	
		/ /	
		/ /	
		/ /	



# Accusé de réception

Responsable diffusion de la causerie : \_\_\_\_\_

Nom	Service	Date	Signature
		/ /	
		/ /	
		/ /	
		/ /	
		/ /	
		/ /	
		/ /	
		/ /	
		/ /	
		/ /	



# Accusé de réception

Responsable diffusion de la causerie : \_\_\_\_\_

Date : \_\_\_ / \_\_\_ / \_\_\_

Commentaires et retours des participants à la TBM\* :

\*relater les réactions, remarques négatives ou positives des participants suite à la TBM